

Invesco FTSE All-World UCITS ETF EUR PfHdg Acc

FWEA

Anlageziele

Der Invesco FTSE All-World UCITS ETF EUR PfHdg Acc strebt die Erzielung der Gesamtnetto-Rendite des FTSE All-World Index (der "Referenzindex") nach Abzug der Kosten an. Um das Risiko von Wechselkursschwankungen zwischen dem EUR und den auf andere Währungen lautenden zugrunde liegenden Vermögenswerten des Fonds zu reduzieren, tätigt die EUR-Portfolio-Absicherungs-Klasse Devisentransaktionen. Der Fonds wird versuchen, sich gegen Wechselkursrisiken in Währungen von Industrieländern abzusichern, die nicht auf EUR lauten, und kann sich auch gegen bestimmte Wechselkursrisiken in Währungen von Schwellenländern absichern.

Bei einer Anlage in diesen Fonds handelt es sich um den Erwerb von Anteilen an einem passiv verwalteten, indexnachbildenden Fonds und nicht um den Erwerb der Vermögenswerte, die vom Fonds gehalten werden.

Fondsfakten

Auflegungsdatum des Fonds	26 Juni 2023
Auflegungsdatum der Anteilklasse	26 Juni 2023
Laufende Kosten ¹	0,20% p.a.
Fondswährung	USD
Währung der Anteilklasse	EUR
Währungsgesichert	Ja
Index	FTSE All-World Index (USD)
Indexwährung	USD
Index Bloomberg Ticker	TAWNT01U
Replikationsmethode	Physisch
OGAW-konform	Ja
Dachfonds	Invesco Markets II plc
Anlageverwalter	Invesco Capital Management LLC
Domizil	Irland
Dividendenbehandlung	Thesaurierend
ISIN-Code	IE0006VDD4K1
WKN	A3EC3H
VALOR	126504863
SEDOL	BNTYVP5
Bloomberg Ticker	FWEA GY
Fondsvolumen	EUR 2.719,49m
Nettoinventarwert pro Anteil	EUR 8,30
Ausgegebene Anteile	4.719.175
SFDR Klassifizierung	Artikel 6

Risikoindikator

Niedrigeres Risiko Höheres Risiko



Der Risikoindikator kann sich ändern und ist auf der Grundlage der zum Zeitpunkt der Veröffentlichung verfügbaren Daten korrekt.

¹ Die laufenden Kosten umfassen die Managementgebühr, die Verwahrungs- und Verwaltungskosten, nicht aber die Transaktionskosten. Kosten können als Ergebnis von Währungs- und Wechselkursschwankungen steigen oder fallen. Weitere Informationen zu den Kosten finden Sie in den Verkaufsunterlagen.

Wesentliche Risiken

Die vollständigen Informationen zu den Risiken erhalten Sie in den Verkaufsunterlagen. Der Wert von Anlagen und die Erträge hieraus unterliegen Schwankungen. Dies kann teilweise auf Wechselkursänderungen zurückzuführen sein. Es ist möglich, dass Anleger bei der Rückgabe ihrer Anteile nicht den vollen investierten Betrag zurückerhalten. Der Fonds kann dem Risiko ausgesetzt sein, dass der Entleiher seine Verpflichtung zur Rückgabe der Wertpapiere am Ende der Leihfrist nicht erfüllt und dass er die ihm gestellten Sicherheiten bei einem Ausfall des Entleihers nicht verkaufen kann. Der Wert der Aktien kann durch bestimmte Faktoren wie die Umstände des Emittenten oder Wirtschafts- und Marktbedingungen beeinflusst werden. Dies kann zu Wertschwankungen führen. Eine Währungsabsicherung zwischen der Basiswährung des Fonds und der Währung der Anteilklasse wird das Währungsrisiko zwischen diesen beiden Währungen eventuell nicht vollständig beseitigen und sie kann sich auf die Wertentwicklung der Anteilklasse auswirken. Die Wertentwicklung des Fonds kann durch Schwankungen der Wechselkurse zwischen der Basiswährung des Fonds und den Währungen, in denen der Fonds engagiert ist, beeinträchtigt werden. Der Fonds kann Stock Connect verwenden, um auf China A-Aktien zuzugreifen, die auf dem chinesischen Festland gehandelt werden. Dies kann zusätzliche Liquiditäts- und Betriebsrisiken zur Folge haben, einschließlich von Abwicklungs- und Ausfallrisiken, aufsichtsrechtlichen Risiken und dem Risiko eines Systemausfalls.

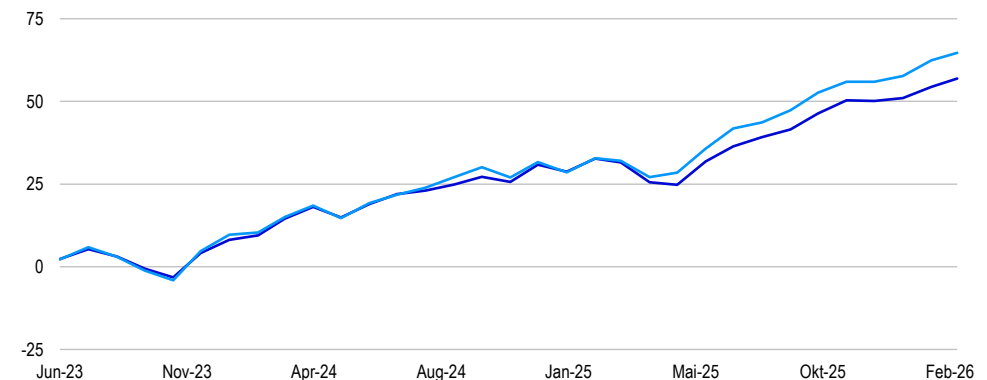
Über den Index

Der FTSE All-World Index bildet die Wertentwicklung von Unternehmen mit hoher und mittlerer Marktkapitalisierung in globalen Industrie- und Schwellenländern ab. Jedes Wertpapier im FTSE All-World Index wird nach seiner Marktkapitalisierung gewichtet. Die Gewichtung ist nicht auf bestimmte Länder oder Sektoren ausgerichtet. Die Gewichtung des FTSE All-World Index wird halbjährlich angepasst.

Die frühere Wertentwicklung lässt nicht auf zukünftige Renditen schließen.

Indexierte Wertentwicklung, % Wachstum seit Auflegung

- Invesco FTSE All-World UCITS ETF EUR PfHdg Acc
- FTSE All-World Index (USD)



Kumulierte Wertentwicklung zum 28 Februar 2026 (%)

	1 Jahr	3 Jahre	5 Jahre	10 Jahre	Fondsauflegung
ETF	19,30	-	-	-	56,92
Index	24,70	-	-	-	64,69

Wertentwicklung je Kalenderjahr (%)

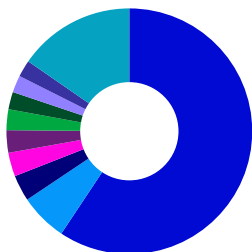
	2025	2024	2023	2022	2021	2020	2019	2018	2017	2016
ETF	17,31	19,02	-	-	-	-	-	-	-	-
Index	22,62	17,20	-	-	-	-	-	-	-	-

Rollierende 12-Monats-Wertentwicklung (%)

	02.25	02.24	06.23	02.22	02.21	02.20	02.19	02.18	02.17	02.16
ETF	02,26	02,25	02,24	02,23	02,22	02,21	02,20	02,19	02,18	02,17
Index	19,30	14,84	14,54	-	-	-	-	-	-	-
Index	24,70	14,86	14,98	-	-	-	-	-	-	-

Quelle: Invesco, Bloomberg L.P., FactSet. Die Index-/Benchmark-Performance wird in der Index-/Benchmark-Währung angegeben. Die angezeigte ETF-Wertentwicklung wird mit Bezug auf den Netto-Inventarwert (NAV), inkl. Wiederanlage der Bruttoerträge und abzüglich laufender Gebühren und Portfolio-Transaktionskosten in EUR berechnet. Weitere Kosten wie z.B. Depotführungsgebühren und Transaktionskosten können den Ertrag zusätzlich mindern. Die Zahlen spiegeln nicht den aktuellen Aktienkurs, die Auswirkungen der Spanne zwischen An- und Verkaufskursen oder Broker-Provisionen wider. Der angezeigte Index gibt die Gesamtrendite abzüglich reinvestierter Dividendenausschüttungen in EUR an und dient nur zu Illustrationszwecken. Erträge können aufgrund von Währungsschwankungen steigen oder fallen. Die ETF-NAV-Wertentwicklung unterscheidet sich von der des Index aufgrund der laufenden Gebühren und Portfolio-Transaktionskosten und aufgrund der Tatsache, dass der ETF nicht unbedingt immer alle Wertpapiere im Index in ihrer jeweiligen Gewichtung enthält. Dieser ETF erhebt keinen Ausgabeaufschlag.

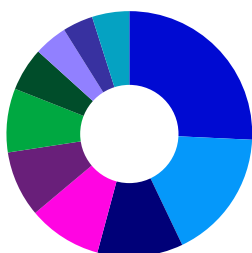
Länderschwerpunkte (%)



■ Vereinigte Staaten	59,3
■ Japan	6,3
■ Vereinigtes Königreich	3,4
■ China	3,1
■ Kanada	3,0
■ Taiwan	2,7
■ Frankreich	2,3
■ Schweiz	2,3
■ Südkorea	2,2
■ Sonstige	15,4

Quelle: Invesco, per 28 Feb 2026

Sektorschwerpunkte (%)



■ Informationstechnologie	25,8
■ Finanzinstitute	17,2
■ Industrie	11,3
■ Konsumgüter	9,7
■ Gesundheitswesen	8,7
■ Kommunikationsdienste	8,4
■ Basiskonsumgüter	5,7
■ Werkstoffe	4,4
■ Energie	4,0
■ Sonstige	4,9

Quelle: Invesco, per 28 Feb 2026

Top Positionen (%)	(Titel gesamt: 2352)
Name	Gewicht
NVIDIA CORP USD0.001	4,21
APPLE INC USD0.00001	3,91
MICROSOFT CORP USD0.00000625	2,96
AMAZON.COM INC USD0.01	2,05
ALPHABET INC-CL A USD0.001	1,85
TAIWAN SEMICONDUCTOR MANUFAC TWD10	1,58
BROADCOM INC NPV	1,50
ALPHABET INC-CL C USD0.001	1,49
Meta Platforms INC USD0.000006	1,44
TESLA INC USD0.001	1,15

Quelle: Invesco, per 28 Feb 2026

Informationen über Positionen sind unter etf.invesco.com zu finden. Positionen können sich ändern.

Wichtige Hinweise

Diese Marketinginformation dient lediglich zu Diskussionszwecken und richtet sich ausschließlich an Privatanleger in Deutschland, Liechtenstein und Österreich sowie an professionelle Anleger in der Schweiz.

Informationen über unsere Fonds und die damit verbundenen Risiken finden Sie im Basisinformationsblatt (in den jeweiligen Landessprachen) und im Verkaufsprospekt (Englisch) sowie in den Finanzberichten, die Sie unter www.invesco.eu abrufen können. Eine Zusammenfassung der Anlegerrechte ist in englischer Sprache unter www.invescomanagementcompany.ie verfügbar. Die Verwaltungsgesellschaft kann Vertriebsvereinbarungen kündigen.

Dies ist Marketingmaterial und kein Anlagegerät. Es ist nicht als Empfehlung zum Kauf oder Verkauf einer bestimmten Anlageklasse, eines Wertpapiers oder einer Strategie gedacht. Regulatorische Anforderungen, die die Unparteilichkeit von Anlage- oder Anlagestrategieempfehlungen verlangen, sind daher nicht anwendbar, ebenso wenig wie das Handelsverbot vor deren Veröffentlichung.

Auf dem Sekundärmarkt erworbene ETF-Anteile können normalerweise nicht direkt an den ETF zurückgegeben werden. Am Sekundärmarkt müssen Anleger Anteile mit Hilfe eines Intermediärs (z.B. eines Brokers) kaufen und verkaufen. Hierfür können Gebühren anfallen. Darüber hinaus bezahlen die Anleger beim Kauf von Anteilen unter Umständen mehr als den aktuellen Nettoinventarwert und erhalten beim Verkauf unter Umständen weniger als den aktuellen Nettoinventarwert.

Der Invesco FTSE All-World UCITS ETF (der "Fonds") wurde ausschließlich von Invesco entwickelt. Der Fonds ist in keiner Weise mit der London Stock Exchange Group plc und ihren Konzernunternehmen (zusammen die "LSE Group") verbunden oder wird von ihnen gesponsert, unterstützt, verkauft oder gefördert. FTSE Russell ist ein Handelsname von bestimmten Unternehmen der LSE Group. Alle Rechte am FTSE All-World Index (der "Index") liegen bei dem jeweiligen Unternehmen der LSE Group, das Eigentümer des Index ist. FTSE®, ICB® sind Marken des jeweiligen Unternehmens der LSE Group und werden von allen anderen Unternehmen der LSE Group unter Lizenz verwendet. Der Index wird von oder im Namen von FTSE International Limited oder deren Tochtergesellschaft, Vertreter oder Partner berechnet. Die LSE Group übernimmt keinerlei Haftung gegenüber Personen, die sich aus (a) der Verwendung des Index, dem Vertrauen auf den Index oder einem Fehler im Index oder (b) einer Anlage in den Fonds oder dessen Betrieb ergeben. Die LSE Group macht keine Ansprüche, Vorhersagen, Garantien oder Zusicherungen in Bezug auf die mit dem Fonds zu erzielenden Ergebnisse oder die Eignung des Index für den Zweck, für den er von Invesco eingesetzt wird.

Die vollständigen Anlageziele sowie die ausführliche Anlagepolitik entnehmen Sie bitte dem aktuellen Verkaufsprospekt.

Zahlstelle in Liechtenstein: LGT Bank AG, Herrengasse 12, 9490 Vaduz. Das Key Information Document (KID) und der Prospekt sind in deutscher bzw. in englischer Sprache unter <https://www.fundinfo.com> erhältlich.

Das Angebot des Fonds in der Schweiz richtet sich an professionelle Anleger im Sinne von Artikel 10 KAG. Vertreter und Zahlstelle in der Schweiz ist BNP PARIBAS, Paris, Succursale de Zurich, Selnaustrasse 16 8002 Zürich. Der Prospekt, das Basisinformationsblatt, die Finanzberichte und die Satzung der Gesellschaft können kostenlos beim Vertreter angefordert werden. Die ETFs sind in Irland domiziliert.

Dieses Material wurde herausgegeben durch Invesco Investment Management Limited, Ground Floor, 2 Cumberland Place, Fenian Street, Dublin 2, Irland und Invesco Asset Management (Schweiz) AG, Talacker 34, 8001 Zürich, Schweiz.

Glossar

Benchmark: Ein Index, an dem der ETF in Bezug auf die relative Wertentwicklung, das Risiko und andere nützliche Vergleiche gemessen wird.

Ausschüttungsrendite: Die Ausschüttungsrendite ist ein Maß für den gezahlten Cashflow. Sie ist die Summe der Ausschüttungen über 12 Monate geteilt durch den Nettoinventarwert (NAV) des Fonds.

ETF: Exchange Traded Fund: ein Fonds, der genau wie eine normale Aktie an der Börse gehandelt wird. ETFs können wie gewöhnliche Aktien während der Börsenhandelszeiten ge- und verkauft werden, während bei anderen Fonds nur einmal pro Tag ein Kurs ermittelt wird.

Faktoren: Ein Investmentansatz, der darauf abzielt, Wertpapiere zu identifizieren und in sie zu investieren, die bestimmte quantifizierbare Merkmale aufweisen. Gängige Beispiele für Faktoren sind Value, Quality und Momentum. Eine Faktorstrategie kann auf nur einen Faktor abzielen oder mehrere Faktoren kombinieren.

GICS®- Sektor: Global Industry Classification Standard (GICS). Die GICS Struktur besteht aus 11 Sektoren, 24 Industriegruppen, 68 Branchen und 157 Teilbranchen, in der S&P und MSCI alle großen öffentlichen Unternehmen kategorisiert haben.

Hedged: Das beabsichtigte Ergebnis der Verringerung der Belastung des Portfolios durch ein bestimmtes Risiko, z. B. das Risiko von Wechselkursschwankungen ("Währungsabsicherung").

ICB Industrie-Sektor: Die Industry Classification Benchmark (ICB) klassifiziert mehr als 70.000 Unternehmen und 75.000 Wertpapiere aus aller Welt und ermöglicht damit einen Vergleich zwischen Unternehmen über vier Klassifizierungsebenen und nationale Grenzen hinweg. Das ICB-System wird von der ICB Database unterstützt. Dies ist eine Datenquelle für die globale Sektorenanalyse, die von der FTSE International Limited geführt wird.

Index: Referenzindex; ein Vergleichsmaßstab für die Wertentwicklung eines Portfolios.

Laufende Kosten: basieren auf den annualisierten Aufwendungen. Sie verstehen sich ohne Portfolio-Transaktionskosten.

OGAW Fonds: Abkürzung für "Organismus für gemeinsame Anlagen in Wertpapieren". Im europäischen Rechtsrahmen versteht man darunter Investmentfonds, die in gesetzlich definierte Arten von Wertpapieren und anderen Finanzinstrumenten investieren (Wertpapierfonds).

Replikationsmethode - Physisch: Bei der physischen Replikation investiert ein Fonds direkt in Aktien des Referenz-Index.

Replikationsmethode: Strategie, die der Fonds zur Erreichung seines Ziels anwendet.

SEDOL: Die Stock Exchange Daily Official List (SEDOL) ist ähnlich der deutschen Wertpapierkennnummer (WKN) eine nationale Identifikationsnummer (National Securities Identifying Number) aus dem Vereinigten Königreich und Irland.

OGAW Fonds: Organismen für gemeinsame Anlagen in übertragbare Wertpapiere. Europäischer Regulierungsrahmen für ein Anlageinstrument, das in der gesamten Europäischen Union vermarktet werden kann.

VALOR: Die Valorennummer, kurz VALOR, ist in der Schweiz eine eindeutige Kennnummer börsennotierte Wertpapiere und Finanzinstrumente.

Volatilität: Wertschwankung.

WKN: Die Wertpapierkennnummer, abgekürzt WKN, ist eine in Deutschland verwendete sechsstellige Ziffern- und Buchstabenkombination zur Identifizierung von Wertpapieren.