

# Invesco Global Enhanced Equity UCITS ETF Acc

**IQGA**

## Anlageziele

Der Invesco Global Enhanced Equity UCITS ETF Acc ist ein aktiv verwalteter Fonds, der darauf abzielt, eine langfristige Rendite zu erzielen, die über der des MSCI World Index liegt, abzüglich der Gebühren.

**Der Fonds wird nicht unter Bezugnahme auf einen Vergleichsindex gemanagt. Bei einer Anlage in diesen Fonds handelt es sich um den Erwerb von Anteilen an einem aktiv verwalteten Fonds und nicht um den Erwerb der Vermögenswerte, die vom Fonds gehalten werden.**

## Fondsfakten

|                                   |                                |
|-----------------------------------|--------------------------------|
| Auflegungsdatum des Fonds         | 19 Mai 2025                    |
| Auflegungsdatum der Anteilsklasse | 19 Mai 2025                    |
| Laufende Kosten <sup>1</sup>      | 0,24% p.a.                     |
| Fondswährung                      | USD                            |
| Währung der Anteilsklasse         | USD                            |
| Währungsgesichert                 | Nein                           |
| Index                             | K.A.                           |
| Indexwährung                      | K.A.                           |
| Index Bloomberg Ticker            | K.A.                           |
| Replikationsmethode               | Aktiv                          |
| OGAW-konform                      | Ja                             |
| Dachfonds                         | Invesco Markets II plc         |
| Anlageverwalter                   | Invesco Capital Management LLC |
| Domizil                           | Irland                         |
| Dividendenbehandlung              | Thesaurierend                  |
| ISIN-Code                         | IE000TZ4SIN6                   |
| WKN                               | A41006                         |
| VALOR                             | 141581132                      |
| SEDOL                             | BSS99F2                        |
| Bloomberg Ticker                  | IQGA GY                        |
| Fondsvolumen                      | USD 491,25m                    |
| Nettoinventarwert pro Anteil      | USD 6,13                       |
| Ausgegebene Anteile               | 78.353.445                     |
| SFDR Klassifizierung              | Artikel 6                      |

## Wesentliche Risiken

Die vollständigen Informationen zu den Risiken erhalten Sie in den Verkaufsunterlagen. Der Wert von Anlagen und die Erträge hieraus unterliegen Schwankungen. Dies kann teilweise auf Wechselkursänderungen zurückzuführen sein. Es ist möglich, dass Anleger bei der Rückgabe ihrer Anteile nicht den vollen investierten Betrag zurückerhalten. Der Fonds kann dem Risiko ausgesetzt sein, dass der Entleiher seine Verpflichtung zur Rückgabe der Wertpapiere am Ende der Leihfrist nicht erfüllt und dass er die ihm gestellten Sicherheiten bei einem Ausfall des Entleihers nicht verkaufen kann. Der Fonds könnte in einer bestimmten Region oder in einem breiten Sektor konzentriert oder in einer eingeschränkten Anzahl von Positionen engagiert sein, was zu stärkeren Schwankungen des Fondswerts als bei einem stärker diversifizierten Fonds führen könnte. Der Wert der Aktien kann durch bestimmte Faktoren wie die Umstände des Emittenten oder Wirtschafts- und Marktbedingungen beeinflusst werden. Dies kann zu Wertschwankungen führen. Die Wertentwicklung des Fonds kann durch Schwankungen der Wechselkurse zwischen der Basiswährung des Fonds und den Währungen, in denen der Fonds engagiert ist, beeinträchtigt werden.


## Über den ETF

Der Fonds strebt die Erreichung seines Anlageziels durch Anwendung eines Optimierungsprozesses an, der auf den Faktoren Wert, Qualität und Momentum basiert. Der Investmentmanager verwendet sein eigenes Modell, um die Attraktivität von Aktien in einem breiten Universum von liquiden großen und mittelgroßen entwickelten Marktwertpapieren zu bewerten. Vergleiche werden innerhalb von Branchengruppen in jeder Region durchgeführt, um die Vergleichbarkeit sicherzustellen. Der Optimierungsprozess sucht dann nach dem besten Kompromiss zwischen der Exponierung des Fonds gegenüber den drei Faktoren, Risikobetrachtungen und Transaktionskosten. Dieser Fonds wird nicht versuchen, die Leistung eines Benchmarks nachzubilden. Der Fonds wird ein aktiv verwaltetes Portfolio von Wertpapieren halten, mit dem Ziel, langfristig überlegene risikobereinigte Renditen im Vergleich zur durchschnittlichen Performance der globalen Aktienmärkte zu erzielen. Der MSCI World Index kann für Leistungsvergleiche verwendet werden.

**Invesco Global Enhanced Equity UCITS ETF Acc wurde am 19 Mai 2025 aufgelegt. Die Performanceangaben werden nach dem 19 Mai 2026 verfügbar sein.**

## Risikoindikator

Niedrigeres Risiko Höheres Risiko

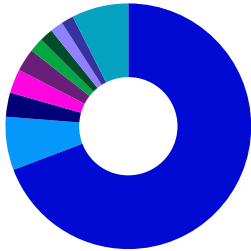


|   |   |   |   |   |   |   |
|---|---|---|---|---|---|---|
| 1 | 2 | 3 | 4 | 5 | 6 | 7 |
|---|---|---|---|---|---|---|

Der Risikoindikator kann sich ändern und ist auf der Grundlage der zum Zeitpunkt der Veröffentlichung verfügbaren Daten korrekt.

<sup>1</sup> Die laufenden Kosten umfassen die Managementgebühr, die Verwahrungs- und Verwaltungskosten, nicht aber die Transaktionskosten. Kosten können als Ergebnis von Währungs- und Wechselkursschwankungen steigen oder fallen. Weitere Informationen zu den Kosten finden Sie in den Verkaufsunterlagen.

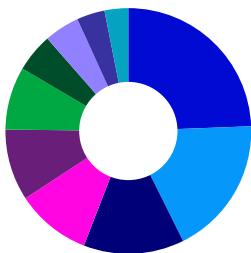
## Länderschwerpunkte (%)



|                          |      |
|--------------------------|------|
| ■ Vereinigte Staaten     | 69,2 |
| ■ Japan                  | 7,0  |
| ■ Frankreich             | 3,2  |
| ■ Vereinigtes Königreich | 3,2  |
| ■ Kanada                 | 3,0  |
| ■ Deutschland            | 1,9  |
| ■ Schweiz                | 1,8  |
| ■ Spanien                | 1,7  |
| ■ Niederlande            | 1,6  |
| ■ Sonstige               | 7,5  |

Quelle: Invesco, per 28 Feb 2026

## Sektorschwerpunkte (%)



|                           |      |
|---------------------------|------|
| ■ Informationstechnologie | 24,4 |
| ■ Finanzinstitute         | 18,3 |
| ■ Industrie               | 13,2 |
| ■ Konsumgüter             | 9,9  |
| ■ Gesundheitswesen        | 9,4  |
| ■ Kommunikationsdienste   | 8,3  |
| ■ Energie                 | 5,1  |
| ■ Basiskonsumgüter        | 4,7  |
| ■ Werkstoffe              | 3,7  |
| ■ Sonstige                | 3,1  |

Quelle: Invesco, per 28 Feb 2026

| Top Positionen (%)             | (Titel gesamt: 479) |
|--------------------------------|---------------------|
| Name                           | Gewicht             |
| NVIDIA CORP USD0.001           | 5,01                |
| APPLE INC USD0.00001           | 4,60                |
| ALPHABET INC-CL A USD0.001     | 3,91                |
| MICROSOFT CORP USD0.00000625   | 3,40                |
| AMAZON.COM INC USD0.01         | 2,40                |
| BROADCOM INC NPV               | 1,67                |
| Meta Platforms INC USD0.000006 | 1,64                |
| TESLA INC USD0.001             | 1,22                |
| JPMORGAN CHASE & CO USD1       | 0,94                |
| JOHNSON & JOHNSON USD1         | 0,93                |

Quelle: Invesco, per 28 Feb 2026

Informationen über Positionen sind unter [etf.invesco.com](http://etf.invesco.com) zu finden. Positionen können sich ändern.

## Wichtige Hinweise

Diese Marketinginformation dient lediglich zu Diskussionszwecken und richtet sich ausschließlich an Privatanleger in Deutschland, Liechtenstein, Österreich und der Schweiz.

Informationen über unsere Fonds und die damit verbundenen Risiken finden Sie im Basisinformationsblatt (in den jeweiligen Landessprachen) und im Verkaufsprospekt (Englisch) sowie in den Finanzberichten, die Sie unter [www.invesco.eu](http://www.invesco.eu) abrufen können. Eine Zusammenfassung der Anlegerrechte ist in englischer Sprache unter [www.invescomanagementcompany.ie](http://www.invescomanagementcompany.ie) verfügbar. Die Verwaltungsgesellschaft kann Vertriebsvereinbarungen kündigen.

Dies ist Marketingmaterial und kein Anlagegerät. Es ist nicht als Empfehlung zum Kauf oder Verkauf einer bestimmten Anlageklasse, eines Wertpapiers oder einer Strategie gedacht. Regulatorische Anforderungen, die die Unparteilichkeit von Anlage- oder Anlagestrategieempfehlungen verlangen, sind daher nicht anwendbar, ebenso wenig wie das Handelsverbot vor deren Veröffentlichung.

Auf dem Sekundärmarkt erworbene ETF-Anteile können normalerweise nicht direkt an den ETF zurückgegeben werden. Am Sekundärmarkt müssen Anleger Anteile mit Hilfe eines Intermediärs (z.B. eines Brokers) kaufen und verkaufen. Hierfür können Gebühren anfallen. Darüber hinaus bezahlen die Anleger beim Kauf von Anteilen unter Umständen mehr als den aktuellen Nettoinventarwert und erhalten beim Verkauf unter Umständen weniger als den aktuellen Nettoinventarwert.

Der Fonds wird nicht durch MSCI Inc. ("MSCI") vertrieben, beworben oder unterstützt. MSCI haftet weder für den Fonds, noch für die Indizes, welche dem Fonds zu Grunde liegen. Der Verkaufsprospekt enthält eine ausführliche Beschreibung der Haftungsverhältnisse zwischen MSCI und Invesco bzw. den mit Invesco verbundenen Fonds.

Die vollständigen Anlageziele sowie die ausführliche Anlagepolitik entnehmen Sie bitte dem aktuellen Verkaufsprospekt.

Zahlstelle in Liechtenstein: LGT Bank AG, Herrengasse 12, 9490 Vaduz. Das Key Information Document (KID) und der Prospekt sind in deutscher bzw. in englischer Sprache unter <https://www.fundinfo.com> erhältlich.

Vertreter und Zahlstelle in der Schweiz ist BNP PARIBAS, Paris, Succursale de Zurich, Selnaustrasse 16 8002 Zürich. Der Prospekt, das Basisinformationsblatt, die Finanzberichte und die Satzung der Gesellschaft können kostenlos beim Vertreter angefordert werden. Die ETFs sind in Irland domiziliert.

Dieses Material wurde herausgegeben durch Invesco Investment Management Limited, Ground Floor, 2 Cumberland Place, Fenian Street, Dublin 2, Irland und Invesco Asset Management (Schweiz) AG, Talacker 34, 8001 Zürich, Schweiz.

## Glossar

**Benchmark:** Ein Index, an dem der ETF in Bezug auf die relative Wertentwicklung, das Risiko und andere nützliche Vergleiche gemessen wird.

**Ausschüttungsrendite:** Die Ausschüttungsrendite ist ein Maß für den gezahlten Cashflow. Sie ist die Summe der Ausschüttungen über 12 Monate geteilt durch den Nettoinventarwert (NAV) des Fonds.

**ETF:** Exchange Traded Fund: ein Fonds, der genau wie eine normale Aktie an der Börse gehandelt wird. ETFs können wie gewöhnliche Aktien während der Börsenhandelszeiten ge- und verkauft werden, während bei anderen Fonds nur einmal pro Tag ein Kurs ermittelt wird.

**Faktoren:** Ein Investmentansatz, der darauf abzielt, Wertpapiere zu identifizieren und in sie zu investieren, die bestimmte quantifizierbare Merkmale aufweisen. Gängige Beispiele für Faktoren sind Value, Quality und Momentum. Eine Faktorstrategie kann auf nur einen Faktor abzielen oder mehrere Faktoren kombinieren.

**GICS®- Sektor:** Global Industry Classification Standard (GICS). Die GICS Struktur besteht aus 11 Sektoren, 24 Industriegruppen, 68 Branchen und 157 Teilbranchen, in der S&P und MSCI alle großen öffentlichen Unternehmen kategorisiert haben.

**Hedged:** Das beabsichtigte Ergebnis der Verringerung der Belastung des Portfolios durch ein bestimmtes Risiko, z. B. das Risiko von Wechselkursschwankungen ("Währungsabsicherung").

**ICB Industrie-Sektor:** Die Industry Classification Benchmark (ICB) klassifiziert mehr als 70.000 Unternehmen und 75.000 Wertpapiere aus aller Welt und ermöglicht damit einen Vergleich zwischen Unternehmen über vier Klassifizierungsebenen und nationale Grenzen hinweg. Das ICB-System wird von der ICB Database unterstützt. Dies ist eine Datenquelle für die globale Sektorenanalyse, die von der FTSE International Limited geführt wird.

**Index:** Referenzindex; ein Vergleichsmaßstab für die Wertentwicklung eines Portfolios.

**Laufende Kosten:** basieren auf den annualisierten Aufwendungen. Sie verstehen sich ohne Portfolio-Transaktionskosten.

**OGAW Fonds:** Abkürzung für "Organismus für gemeinsame Anlagen in Wertpapieren". Im europäischen Rechtsrahmen versteht man darunter Investmentfonds, die in gesetzlich definierte Arten von Wertpapieren und anderen Finanzinstrumenten investieren (Wertpapierfonds).

**Replikationsmethode - Physisch:** Bei der physischen Replikation investiert ein Fonds direkt in Aktien des Referenz-Index.

**Replikationsmethode:** Strategie, die der Fonds zur Erreichung seines Ziels anwendet.

**SEDOL:** Die Stock Exchange Daily Official List (SEDOL) ist ähnlich der deutschen Wertpapierkennnummer (WKN) eine nationale Identifikationsnummer (National Securities Identifying Number) aus dem Vereinigten Königreich und Irland.

**OGAW Fonds:** Organismen für gemeinsame Anlagen in übertragbare Wertpapiere. Europäischer Regulierungsrahmen für ein Anlageinstrument, das in der gesamten Europäischen Union vermarktet werden kann.

**VALOR:** Die Valorennummer, kurz VALOR, ist in der Schweiz eine eindeutige Kennnummer börsennotierte Wertpapiere und Finanzinstrumente.

**Volatilität:** Wertschwankung.

**WKN:** Die Wertpapierkennnummer, abgekürzt WKN, ist eine in Deutschland verwendete sechsstellige Ziffern- und Buchstabenkombination zur Identifizierung von Wertpapieren.