

# Invesco JPX-Nikkei 400 UCITS ETF USD Hdg Acc

**N4US**

## Anlageziele

Invesco JPX-Nikkei 400 UCITS ETF USD Hdg Acc zielt darauf ab, nach Abzug von Gebühren die Entwicklung der Nettogesamtrendite des JPX-Nikkei 400 USD Hedged Index abzubilden.

**Bei einer Anlage in diesen Fonds handelt es sich um den Erwerb von Anteilen an einem passiv verwalteten, indexnachbildenden Fonds und nicht um den Erwerb der Vermögenswerte, die vom Fonds gehalten werden.**

## Fondsfakten

Auflegungsdatum des Fonds	10 September 2014
Auflegungsdatum der Anteilklasse	10 März 2015
Laufende Kosten <sup>1</sup>	0,19% p.a.
Tauschgebühr <sup>1</sup>	0,20% p.a.
Fondswährung	JPY
Währung der Anteilklasse	USD
Währungsgesichert	Ja
Index	JPX-Nikkei 400 USD Hedged Index
Indexwährung	USD
Index Bloomberg Ticker	JN4NUH
Replikationsmethode	Synthetisch
OGAW-konform	Ja
Dachfonds	Invesco Markets plc
Anlageverwalter	Assenagon Asset Management S.A.
Depotbank	Northern Trust Fiduciary Services (Ireland) Limited
Domizil	Irland
Dividendenbehandlung	Thesaurierend
ISIN-Code	IE00BVG6751
WKN	A14MTY
VALOR	26825641
SEDOL	BVJDPN4
Bloomberg Ticker	N4US LN
Fondsvolumen	USD 207,10m
Nettoinventarwert pro Anteil	USD 54,40
Ausgegebene Anteile	225.021
SFDR Klassifizierung	Artikel 6

## Risikoindikator

Niedrigeres Risiko → Höheres Risiko



Der Risikoindikator kann sich ändern und ist auf der Grundlage der zum Zeitpunkt der Veröffentlichung verfügbaren Daten korrekt.

<sup>1</sup> Die laufenden Kosten umfassen die Managementgebühr, die Verwahrungs- und Verwaltungskosten, nicht aber die Transaktionskosten. Die Gesamtkosten ergeben sich aus der Summe der laufenden Kosten und der Swap-Gebühr. Die Kosten können aufgrund von Währungs- und Wechselkursschwankungen steigen oder sinken. Weitere Informationen zu den Kosten finden Sie in den Verkaufsunterlagen.

## Wesentliche Risiken

Die vollständigen Informationen zu den Risiken erhalten Sie in den Verkaufsunterlagen. Der Wert von Anlagen und die Erträge hieraus unterliegen Schwankungen. Dies kann teilweise auf Wechselkursänderungen zurückzuführen sein. Es ist möglich, dass Anleger bei der Rückgabe ihrer Anteile nicht den vollen investierten Betrag zurückerhalten. Die Fähigkeit des Fonds die Wertentwicklung der Benchmark nachzubilden, hängt davon ab, dass die Kontrahenten kontinuierlich die Wertentwicklung der Benchmark in Übereinstimmung mit den Swap-Vereinbarungen erzielen und wird zudem von der Streuung zwischen der Preisgestaltung von Swaps und der Preisgestaltung der Benchmark beeinflusst. Die Insolvenz von Instituten, die Dienstleistungen wie die Verwahrung von Vermögenswerten anbieten oder die als Kontrahent zu Derivaten oder anderen Instrumenten agieren, kann für den Fonds zu einem finanziellen Verlust führen. Der Wert der Aktien kann durch bestimmte Faktoren wie die Umstände des Emittenten oder Wirtschafts- und Marktbedingungen beeinflusst werden. Dies kann zu Wertschwankungen führen. Eine Währungsabsicherung zwischen der Basiswährung des Fonds und der Währung der Anteilklasse wird das Währungsrisiko zwischen diesen beiden Währungen eventuell nicht vollständig beseitigen und sie kann sich auf die Wertentwicklung der Anteilklasse auswirken. Der Fonds kann Wertpapiere erwerben, die nicht im Referenzindex enthalten sind und kann Swap-Vereinbarungen treffen, um die Wertentwicklung dieser Wertpapiere gegen die Wertentwicklung des Referenzindex auszusichern. Der Fonds legt in einer bestimmten geografischen Region an, was zu stärkeren Schwankungen des Fondswerts führen kann als bei einem Fonds mit einem breiter gefassten Anlagemandat.

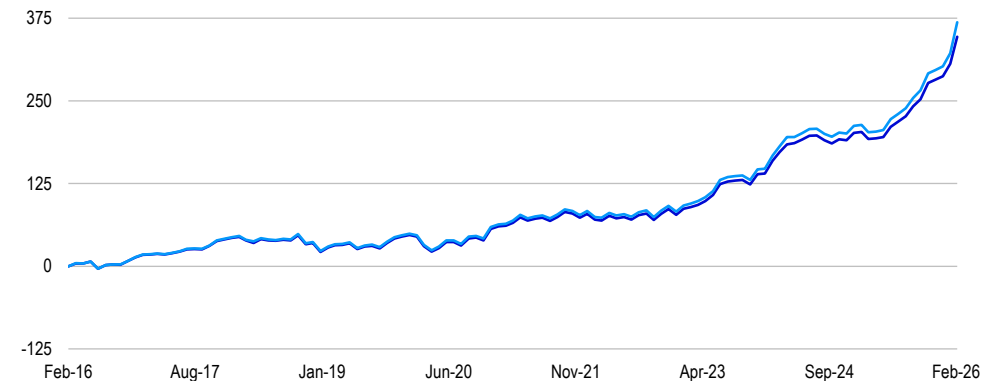
## Über den Index

Der JPX-Nikkei 400 USD Hedged Index ist ein Finanzindex, der ein breitgefächertes Engagement in japanischen Aktien bietet. Der Index umfasst 400 an der Tokyo Börse notierte Unternehmen. Die Auswahl von Indexbestandteilen basiert auf Marktkapitalisierung, Handelsvolumen, Eigenkapitalrendite, Betriebsergebnis sowie qualitativen Faktoren im Zusammenhang mit Corporate Governance. Der Index verwendet Devisentermingeschäfte um die Auswirkung von USD/JPY Wechselkursschwankungen zu reduzieren.

## Die frühere Wertentwicklung lässt nicht auf zukünftige Renditen schließen.

### Indexierte Wertentwicklung, % Wachstum in den letzten 10 Jahren

- Invesco JPX-Nikkei 400 UCITS ETF USD Hdg Acc
- JPX-Nikkei 400 USD Hedged Index



### Kumulierte Wertentwicklung zum 28 Februar 2026 (%)

	1 Jahr	3 Jahre	5 Jahre	10 Jahre	Fondsauflegung
ETF	52,91	136,26	169,95	346,87	282,49
Index	54,85	141,12	177,66	368,76	302,83

### Wertentwicklung je Kalenderjahr (%)


	2025	2024	2023	2022	2021	2020	2019	2018	2017	2016
ETF	28,36	25,69	34,89	-0,74	11,82	8,97	20,92	-14,71	21,53	-1,30
Index	28,84	26,18	35,41	-0,35	12,25	9,39	21,40	-14,38	22,02	-0,90

### Rollierende 12-Monats-Wertentwicklung (%)

	02.25	02.24	02.23	02.22	02.21	02.20	02.19	02.18	02.17	02.16
ETF	02.26	02.25	02.24	02.23	02.22	02.21	02.20	02.19	02.18	02.17
ETF	52,91	7,17	44,18	11,82	2,18	27,06	-0,95	-5,24	16,83	18,81
Index	54,85	7,59	44,73	12,26	2,58	27,55	-0,56	-4,86	17,30	19,28

Quelle: Invesco, Bloomberg L.P., FactSet. Die Index-/Benchmark-Performance wird in der Index-/Benchmark-Währung angegeben. Die angezeigte ETF-Wertentwicklung wird mit Bezug auf den Netto-Inventarwert (NAV), inkl. Wiederanlage der Bruttoerträge und abzüglich laufender Gebühren und Portfolio-Transaktionskosten in USD berechnet. Weitere Kosten wie z.B. Depotführungsgebühren und Transaktionskosten können den Ertrag zusätzlich mindern. Die Zahlen spiegeln nicht den aktuellen Aktienkurs, die Auswirkungen der Spanne zwischen An- und Verkaufskursen oder Broker-Provisionen wider. Der angezeigte Index gibt die Gesamtrendite abzüglich reinvestierter Dividendenausschüttungen in USD an und dient nur zu Illustrationszwecken. Erträge können aufgrund von Währungsschwankungen steigen oder fallen. Die ETF-NAV-Wertentwicklung unterscheidet sich von der des Index aufgrund der laufenden Gebühren und Portfolio-Transaktionskosten und aufgrund der Tatsache, dass der ETF nicht unbedingt immer alle Wertpapiere im Index in ihrer jeweiligen Gewichtung enthält. Dieser ETF erhebt keinen Ausgabeaufschlag.

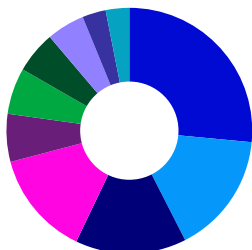
## Länderschwerpunkte (%)



■ Japan 100,0

Quelle: Invesco, per 28 Feb 2026

## Sektorschwerpunkte (%)



Sektor	Anteil (%)
Industrie	26,5
Informationstechnologie	16,0
Konsumgüter	14,6
Finanzinstitute	13,8
Kommunikationsdienste	6,3
Gesundheitswesen	6,1
Werkstoffe	5,5
Basiskonsumgüter	5,0
Immobilien	3,1
Sonstige	3,1

Quelle: Invesco, per 28 Feb 2026

## Top Positionen (%)

Name	Gewicht
ADVANTEST ORD	2,16
MITSUI ORD	2,15
MITSUBISHI ORD	2,14
MIZUHO FINANCIAL ORD	2,05
SMFG ORD	1,90
TOKYO ELECTRON ORD	1,72
MITSUBISHI ELEC ORD	1,69
TOYOTA MOTOR ORD	1,66
SOFTBANK GROUP ORD	1,63
ITOCHU ORD	1,62

Quelle: Invesco, per 28 Feb 2026

Informationen über Positionen sind unter [etf.invesco.com](http://etf.invesco.com) zu finden. Positionen können sich ändern.

## Wichtige Hinweise

Diese Marketinginformation dient lediglich zu Diskussionszwecken und richtet sich ausschließlich an Privatanleger in Deutschland und Österreich sowie an professionelle Anleger in der Schweiz.

Informationen über unsere Fonds und die damit verbundenen Risiken finden Sie im Basisinformationsblatt (in den jeweiligen Landessprachen) und im Verkaufsprospekt (Englisch) sowie in den Finanzberichten, die Sie unter [www.invesco.eu](http://www.invesco.eu) abrufen können. Eine Zusammenfassung der Anlegerrechte ist in englischer Sprache unter [www.invescomanagementcompany.ie](http://www.invescomanagementcompany.ie) verfügbar. Die Verwaltungsgesellschaft kann Vertriebsvereinbarungen kündigen.

Dies ist Marketingmaterial und kein Anlagegerät. Es ist nicht als Empfehlung zum Kauf oder Verkauf einer bestimmten Anlageklasse, eines Wertpapiers oder einer Strategie gedacht. Regulatorische Anforderungen, die die Unparteilichkeit von Anlage- oder Anlagestrategieempfehlungen verlangen, sind daher nicht anwendbar, ebenso wenig wie das Handelsverbot vor deren Veröffentlichung.

Auf dem Sekundärmarkt erworbene ETF-Anteile können normalerweise nicht direkt an den ETF zurückgegeben werden. Am Sekundärmarkt müssen Anleger Anteile mit Hilfe eines Intermediärs (z.B. eines Brokers) kaufen und verkaufen. Hierfür können Gebühren anfallen. Darüber hinaus bezahlen die Anleger beim Kauf von Anteilen unter Umständen mehr als den aktuellen Nettoinventarwert und erhalten beim Verkauf unter Umständen weniger als den aktuellen Nettoinventarwert.

Der „JPX-Nikkei Index 400“ und sein Net Total Return Index (nachstehend zusammen als „Index“ bezeichnet) sind urheberrechtlich geschütztes Material, das anhand einer unabhängigen von der Japan Exchange Group, Inc. und der Tokyo Stock Exchange, Inc. (nachstehend zusammen als die „JPX Group“ bezeichnet) und Nikkei Inc. (nachstehend als „Nikkei“ bezeichnet) entwickelten und realisierten Methode berechnet wird. Die JPX Group und Nikkei sind gemeinschaftlicher Inhaber der Urheberrechte und sonstiger geistiger Eigentumsrechte im Zusammenhang mit dem Index selbst und seiner Berechnungsmethode. Die JPX Group und Nikkei sind Inhaber der Handelsmarken und sonstiger geistiger Eigentumsrechte bezüglich der zur Bezeichnung des Index verwendeten Marken. Der Fonds wird ausschließlich auf Gefahr der Verwaltungsgesellschaft arrangiert, verwaltet und vertrieben, und die JPX Group und Nikkei übernehmen weder eine Garantie noch eine Verpflichtung oder Haftung für den Fonds. Die JPX Group und Nikkei sind nicht verpflichtet, den Index kontinuierlich zu veröffentlichen, und haften nicht für Fehler, Verzögerungen oder Aussetzungen der Veröffentlichung des Index. Die JPX Group und Nikkei haben das Recht, die Zusammensetzung der im Index erfassten Aktien, die Berechnungsmethode des Index oder sonstige Details des Index zu verändern, und das Recht, die Veröffentlichung des Index einzustellen. Die Verwaltungsratsmitglieder der Gesellschaft, die Verwaltungsgesellschaft und der Anlageverwalter – zusammen die „verantwortlichen Parteien“ – garantieren nicht für die Richtigkeit und/oder die Vollständigkeit einer Beschreibung in Bezug auf den Index oder der darin enthaltenen Daten, und die verantwortlichen Parteien haften nicht für etwaige diesbezügliche Fehler, Auslassungen oder Störungen. Die verantwortlichen Parteien übernehmen gegenüber dem Fonds, einem Anteilinhaber des Fonds oder einer anderen natürlichen oder juristischen Person in Bezug auf den hierin beschriebenen Index weder ausdrücklich noch stillschweigend eine Gewähr. Die JPX Group und Nikkei übernehmen in Bezug auf den Index oder die hierin enthaltenen Daten weder ausdrücklich noch stillschweigend irgendeine Gewähr und lehnen ausdrücklich jegliche Gewährleistung für die Marktgängigkeit oder die Eignung für einen bestimmten Zweck oder eine bestimmte Verwendung ab. Unbeschadet des Vorstehenden haften die JPX Group und Nikkei in keinem Fall für besondere Schäden, Strafe einschließenden Schadenersatz, mittelbare oder Folgeschäden oder für entgangene Gewinne, selbst wenn auf die Möglichkeit derartiger Schäden hingewiesen wurde.

Die vollständigen Anlageziele sowie die ausführliche Anlagepolitik entnehmen Sie bitte dem aktuellen Verkaufsprospekt.

Das Angebot des Fonds in der Schweiz richtet sich an professionelle Anleger im Sinne von Artikel 10 KAG. Vertreter und Zahlstelle in der Schweiz ist BNP PARIBAS, Paris, Succursale de Zurich, Selnaustrasse 16 8002 Zürich. Der Prospekt, das Basisinformationsblatt, die Finanzberichte und die Satzung der Gesellschaft können kostenlos beim Vertreter angefordert werden. Die ETFs sind in Irland domiziliert.

Dieses Material wurde herausgegeben durch Invesco Investment Management Limited, Ground Floor, 2 Cumberland Place, Fenian Street, Dublin 2, Irland und Invesco Asset Management (Schweiz) AG, Talacker 34, 8001 Zürich, Schweiz.

## Glossar

**Benchmark:** Ein Index, an dem der ETF in Bezug auf die relative Wertentwicklung, das Risiko und andere nützliche Vergleiche gemessen wird.

**Derivate:** Finanzinstrumente, deren Preis sich nach den Kursschwankungen oder Kurserwartungen eines anderen Finanzinstruments richtet, des sogenannten Basiswerts. Viele Derivate sind so konstruiert, dass sie auf Preisänderungen der Basiswerte überproportional reagieren. Mit Derivaten kann man sowohl Risiken absichern als auch spekulieren. Die wichtigsten Derivate sind Zertifikate, Optionen, Futures und Swaps.

**Ausschüttungsrendite:** Die Ausschüttungsrendite ist ein Maß für den gezahlten Cashflow. Sie ist die Summe der Ausschüttungen über 12 Monate geteilt durch den Nettoinventarwert (NAV) des Fonds.

**ETF:** Exchange Traded Fund: ein Fonds, der genau wie eine normale Aktie an der Börse gehandelt wird. ETFs können wie gewöhnliche Aktien während der Börsenhandelszeiten ge- und verkauft werden, während bei anderen Fonds nur einmal pro Tag ein Kurs ermittelt wird.

**Faktoren:** Ein Investmentansatz, der darauf abzielt, Wertpapiere zu identifizieren und in sie zu investieren, die bestimmte quantifizierbare Merkmale aufweisen. Gängige Beispiele für Faktoren sind Value, Quality und Momentum. Eine Faktorstrategie kann auf nur einen Faktor abzielen oder mehrere Faktoren kombinieren.

**GICS®-Sektor:** Global Industry Classification Standard (GICS). Die GICS Struktur besteht aus 11 Sektoren, 24 Industriegruppen, 68 Branchen und 157 Teilbranchen, in der S&P und MSCI alle großen öffentlichen Unternehmen kategorisiert haben.

**Hedged:** Das beabsichtigte Ergebnis der Verringerung der Belastung des Portfolios durch ein bestimmtes Risiko, z. B. das Risiko von Wechselkursschwankungen ("Währungsabsicherung").

**ICB Industrie-Sektor:** Die Industry Classification Benchmark (ICB) klassifiziert mehr als 70.000 Unternehmen und 75.000 Wertpapiere aus aller Welt und ermöglicht damit einen Vergleich zwischen Unternehmen über vier Klassifizierungsebenen und nationale Grenzen hinweg. Das ICB-System wird von der ICB Database unterstützt. Dies ist eine Datenquelle für die globale Sektorenanalyse, die von der FTSE International Limited geführt wird.

**Index:** Referenzindex; ein Vergleichsmaßstab für die Wertentwicklung eines Portfolios.

**Laufende Kosten:** basieren auf den annualisierten Aufwendungen. Sie verstehen sich ohne Portfolio-Transaktionskosten.

**OGAW Fonds:** Abkürzung für "Organismus für gemeinsame Anlagen in Wertpapieren". Im europäischen Rechtsrahmen versteht man darunter Investmentfonds, die in gesetzlich definierte Arten von Wertpapieren und anderen Finanzinstrumenten investieren (Wertpapierfonds).

**Replikationsmethode:** Strategie, die der Fonds zur Erreichung seines Ziels anwendet.

**SEDOL:** Die Stock Exchange Daily Official List (SEDOL) ist ähnlich der deutschen Wertpapierkennnummer (WKN) eine nationale Identifikationsnummer (National Securities Identifying Number) aus dem Vereinigten Königreich und Irland.

**Swap:** Ein Swap ist ein Derivatkontrakt, bei dem zwei Parteien vereinbaren, getrennte Cashflow- oder Ertragsströme auszutauschen.

**Synthetische Replikation:** Synthetische Fonds besitzen ein diversifiziertes Portfolio von Aktien, das vom Referenzindex abweichen kann. Der ETF schließt Verträge mit einer oder mehreren Banken (jeweils eine Gegenpartei) ab, die sich verpflichten,

jede Differenz zwischen der Wertentwicklung des Portfolios und der des Indexes, abzüglich etwaiger Gebühren, zu zahlen. Diese Verträge werden als Swaps bezeichnet. Der Einsatz von Swaps gewährleistet eine genaue Indexnachbildung, birgt jedoch ein Gegenparteirisiko: Wenn eine Gegenpartei die im Rahmen des Swap-Vertrags fällige Indexperformance nicht zahlen würde, wäre der ETF stattdessen auf die Performance seines Aktienportfolios angewiesen, die niedriger ausfallen könnte als die Indexperformance. Das Risiko eines ETF gegenüber einer Swap-Gegenpartei wird durch die OGAW-Verordnung und durch Maßnahmen, die wir ergreifen, weiter eingeschränkt.

**OGAW Fonds:** Organismen für gemeinsame Anlagen in übertragbare Wertpapiere. Europäischer Regulierungsrahmen für ein Anlageinstrument, das in der gesamten Europäischen Union vermarktet werden kann.

**VALOR:** Die Valorenummer, kurz VALOR, ist in der Schweiz eine eindeutige Kennnummer börsennotierte Wertpapiere und Finanzinstrumente.

**Volatilität:** Wertschwankung.

**WKN:** Die Wertpapierkennnummer, abgekürzt WKN, ist eine in Deutschland verwendete sechsstellige Ziffern- und Buchstabenkombination zur Identifizierung von Wertpapieren.