

# Invesco EQQQ NASDAQ-100 UCITS ETF CHF Hdg Acc

## EQCH

### Anlageziele

Der Invesco EQQQ NASDAQ-100 UCITS ETF CHF Hdg Acc zielt darauf ab, die Entwicklung der Nettogesamtrendite des NASDAQ-100 Notional Net Total Return Index („Referenzindex“) abzüglich von Gebühren abzubilden.

**Bei einer Anlage in diesen Fonds handelt es sich um den Erwerb von Anteilen an einem passiv verwalteten, indexnachbildenden Fonds und nicht um den Erwerb der Vermögenswerte, die vom Fonds gehalten werden.**

### Fondsfakten

Auflegungsdatum des Fonds	02 Dezember 2002
Auflegungsdatum der Anteilsklasse	17 Oktober 2017
Laufende Kosten <sup>1</sup>	0,35% p.a.
Fondswährung	USD
Währung der Anteilsklasse	CHF
Währungsgesichert	Ja
Index	NASDAQ-100 Notional Net Total Return Index
Indexwährung	USD
Replikationsmethode	Physisch
OGAW-konform	Ja
Dachfonds	Invesco Markets III plc
Anlageverwalter	Invesco Capital Management LLC
Domizil	Irland
Dividendenbehandlung	Thesaurierend
ISIN-Code	IE00BYVTMT69
WKN	A2JAN0
VALOR	37364244
SEDOL	BDFCGB4
Bloomberg Ticker	EQCH SW
Fondsvolumen	USD 15.886,32m
Nettoinventarwert pro Anteil	CHF 399,05
Ausgegebene Anteile	1.474.610
SFDR Klassifizierung	Artikel 6

### Risikoindikator

Niedrigeres Risiko → Höheres Risiko

1	2	3	4	5	6	7
---	---	---	---	---	---	---

Der Risikoindikator kann sich ändern und ist auf der Grundlage der zum Zeitpunkt der Veröffentlichung verfügbaren Daten korrekt.

<sup>1</sup> Die laufenden Kosten umfassen die Managementgebühr, die Verwahrungs- und Verwaltungskosten, nicht aber die Transaktionskosten. Kosten können als Ergebnis von Währungs- und Wechselkursschwankungen steigen oder fallen. Weitere Informationen zu den Kosten finden Sie in den Verkaufsunterlagen.

### Wesentliche Risiken

Die vollständigen Informationen zu den Risiken erhalten Sie in den Verkaufsunterlagen. Der Wert von Anlagen und die Erträge hieraus unterliegen Schwankungen. Dies kann teilweise auf Wechselkursänderungen zurückzuführen sein. Es ist möglich, dass Anleger bei der Rückgabe ihrer Anteile nicht den vollen investierten Betrag zurückerhalten. Der Fonds kann dem Risiko ausgesetzt sein, dass der Entleiher seine Verpflichtung zur Rückgabe der Wertpapiere am Ende der Leihfrist nicht erfüllt und dass er die ihm gestellten Sicherheiten bei einem Ausfall des Entleihers nicht verkaufen kann. Der Fonds könnte in einer bestimmten Region oder in einem Sektor konzentriert oder in einer eingeschränkten Anzahl von Positionen engagiert sein, was zu stärkeren Schwankungen des Fondswerts als bei einem stärker diversifizierten Fonds führen könnte. Der Wert der Aktien kann durch bestimmte Faktoren wie die Umstände des Emittenten oder Wirtschafts- und Marktbedingungen beeinflusst werden. Dies kann zu Wertschwankungen führen. Eine Währungsabsicherung zwischen der Basiswährung des Fonds und der Währung der Anteilsklasse wird das Währungsrisiko zwischen diesen beiden Währungen eventuell nicht vollständig beseitigen und sie kann sich auf die Wertentwicklung der Anteilsklasse auswirken.

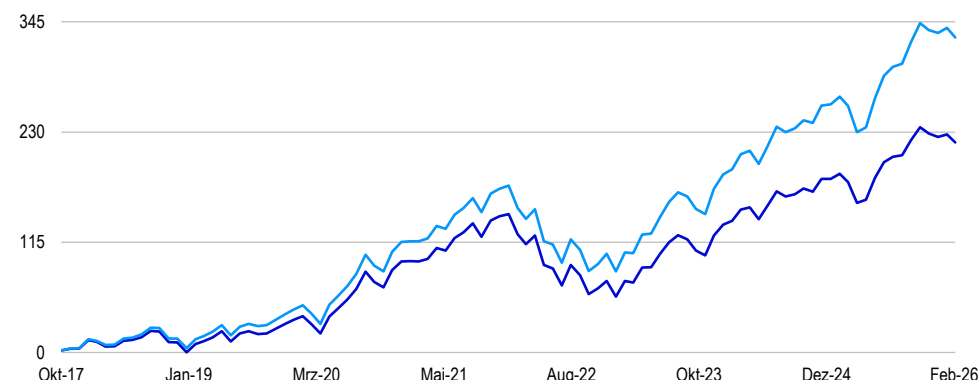
### Über den Index

Der NASDAQ-100 Notional Net Total Return Index enthält 100 Wertpapiere der größten am NASDAQ Stock Market® (NASDAQ®) notierten US- und internationalen Unternehmen basierend auf der Marktkapitalisierung. Der Index gibt Unternehmen aus allen wichtigen Branchen wider, darunter Computer-Hardware und -Software, Telekommunikation, Einzelhandel/Großhandel sowie Biotechnologie. Er enthält keine Wertpapiere von Finanzunternehmen, einschließlich Kapitalgesellschaften.

### Die frühere Wertentwicklung lässt nicht auf zukünftige Renditen schließen.

### Indexierte Wertentwicklung, % Wachstum seit Auflegung

- Invesco EQQQ NASDAQ-100 UCITS ETF CHF Hdg Acc
- NASDAQ-100 Notional Net Total Return Index



### Kumulierte Wertentwicklung zum 28 Februar 2026 (%)

	1 Jahr	3 Jahre	5 Jahre	10 Jahre	Fondsauflegung
ETF	14,97	84,47	63,71	-	219,24
Index	20,09	110,60	98,65	533,11	328,80

### Wertentwicklung je Kalenderjahr (%)

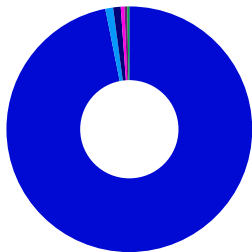
	2025	2024	2023	2022	2021	2020	2019	2018	2017	2016
ETF	15,59	20,41	47,38	-35,17	25,31	45,36	33,95	-3,79	-	-
Index	20,77	25,58	54,70	-32,56	27,24	48,48	38,99	-0,29	-	-

### Rollierende 12-Monats-Wertentwicklung (%)

	02.25	02.24	02.23	02.22	02.21	02.20	02.19	02.18	10.17	02.16
ETF	02.26	02.25	02.24	02.23	02.22	02.21	02.20	02.19	02.18	02.17
ETF	14,97	11,44	43,98	-18,77	9,25	50,69	15,77	0,66	11,04	-
Index	20,09	16,36	50,70	-14,89	10,83	53,44	20,08	4,32	12,29	-

Quelle: Invesco, Bloomberg L.P., FactSet. Die Index-/Benchmark-Performance wird in der Index-/Benchmark-Währung angegeben. Die angezeigte ETF-Wertentwicklung wird mit Bezug auf den Netto-Inventarwert (NAV), inkl. Wiederanlage der Bruttoerträge und abzüglich laufender Gebühren und Portfolio-Transaktionskosten in CHF berechnet. Weitere Kosten wie z.B. Depotführungsgebühren und Transaktionskosten können den Ertrag zusätzlich mindern. Die Zahlen spiegeln nicht den aktuellen Aktienkurs, die Auswirkungen der Spanne zwischen An- und Verkaufskursen oder Broker-Provisionen wider. Der angezeigte Index gibt die Gesamtrendite abzüglich reinvestierter Dividendenausschüttungen in CHF an und dient nur zu Illustrationszwecken. Erträge können aufgrund von Währungsschwankungen steigen oder fallen. Die ETF-NAV-Wertentwicklung unterscheidet sich von der des Index aufgrund der laufenden Gebühren und Portfolio-Transaktionskosten und aufgrund der Tatsache, dass der ETF nicht unbedingt immer alle Wertpapiere im Index in ihrer jeweiligen Gewichtung enthält. Dieser ETF erhebt keinen Ausgabeaufschlag.

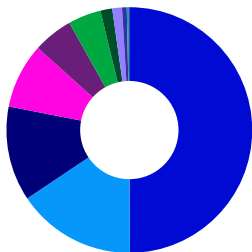
## Länderschwerpunkte (%)



■ Vereinigte Staaten	96,9
■ Kanada	1,0
■ Niederlande	1,0
■ Brasilien	0,5
■ China	0,4
■ Vereinigtes Königreich	0,3

Quelle: Invesco, per 28 Feb 2026

## Sektorschwerpunkte (%)



■ Informationstechnologie	49,9
■ Kommunikationsdienste	15,7
■ Konsumgüter	12,5
■ Basiskonsumgüter	8,6
■ Gesundheitswesen	5,2
■ Industrie	4,3
■ Versorgungsbetriebe	1,6
■ Werkstoffe	1,3
■ Energie	0,6
■ Finanzinstitute	0,2
■ Immobilien	0,1

Quelle: Invesco, per 28 Feb 2026

Top Positionen (%)	(Titel gesamt: 102)
Name	Gewicht
Nvidia	8,39
Apple	7,61
Microsoft	5,69
Amazon	4,38
Tesla	3,92
Meta Platforms 'A'	3,71
Alphabet 'A'	3,54
Walmart	3,37
Alphabet 'C'	3,28
Broadcom	2,94

Quelle: Invesco, per 28 Feb 2026

Informationen über Positionen sind unter [etf.invesco.com](http://etf.invesco.com) zu finden. Positionen können sich ändern.

## Wichtige Hinweise

Diese Marketinginformation dient lediglich zu Diskussionszwecken und richtet sich ausschließlich an Privatanleger in Deutschland, Liechtenstein, Österreich und der Schweiz.

Informationen über unsere Fonds und die damit verbundenen Risiken finden Sie im Basisinformationsblatt (in den jeweiligen Landessprachen) und im Verkaufsprospekt (Englisch) sowie in den Finanzberichten, die Sie unter [www.invesco.eu](http://www.invesco.eu) abrufen können. Eine Zusammenfassung der Anlegerrechte ist in englischer Sprache unter [www.invescomanagementcompany.ie](http://www.invescomanagementcompany.ie) verfügbar. Die Verwaltungsgesellschaft kann Vertriebsvereinbarungen kündigen.

Dies ist Marketingmaterial und kein Anlagerat. Es ist nicht als Empfehlung zum Kauf oder Verkauf einer bestimmten Anlageklasse, eines Wertpapiers oder einer Strategie gedacht. Regulatorische Anforderungen, die die Unparteilichkeit von Anlage- oder Anlagestrategieempfehlungen verlangen, sind daher nicht anwendbar, ebenso wenig wie das Handelsverbot vor deren Veröffentlichung.

Auf dem Sekundärmarkt erworbene ETF-Anteile können normalerweise nicht direkt an den ETF zurückgegeben werden. Am Sekundärmarkt müssen Anleger Anteile mit Hilfe eines Intermediärs (z.B. eines Brokers) kaufen und verkaufen. Hierfür können Gebühren anfallen. Darüber hinaus bezahlen die Anleger beim Kauf von Anteilen unter Umständen mehr als den aktuellen Nettoinventarwert und erhalten beim Verkauf unter Umständen weniger als den aktuellen Nettoinventarwert.

Nasdaq® und NASDAQ-100 Index® sind eingetragene Marken von Nasdaq, Inc. (die zusammen mit ihren Tochtergesellschaften als „Unternehmen“ bezeichnet werden) und sind für die Nutzung durch den Fonds lizenziert. Der Fonds wurde von den Unternehmen nicht auf seine Rechtmäßigkeit oder Eignung geprüft. Der Fonds wird von den Unternehmen nicht herausgegeben, unterstützt, verkauft oder beworben. DIE UNTERNEHMEN ÜBERNEHMEN KEINERLEI GEWÄHRLEISTUNG UND HAFTEN NICHT FÜR DEN FONDS.

Die vollständigen Anlageziele sowie die ausführliche Anlagepolitik entnehmen Sie bitte dem aktuellen Verkaufsprospekt.

Zahlstelle in Liechtenstein: LGT Bank AG, Herrngasse 12, 9490 Vaduz. Das Key Information Document (KID) und der Prospekt sind in deutscher bzw. in englischer Sprache unter <https://www.fundinfo.com> erhältlich.

Vertreter und Zahlstelle in der Schweiz ist BNP PARIBAS, Paris, Succursale de Zurich, Selnaustrasse 16 8002 Zürich. Der Prospekt, das Basisinformationsblatt, die Finanzberichte und die Satzung der Gesellschaft können kostenlos beim Vertreter angefordert werden. Die ETFs sind in Irland domiziliert.

Dieses Material wurde herausgegeben durch Invesco Investment Management Limited, Ground Floor, 2 Cumberland Place, Fenian Street, Dublin 2, Irland und Invesco Asset Management (Schweiz) AG, Talacker 34, 8001 Zürich, Schweiz.

## Glossar

**Benchmark:** Ein Index, an dem der ETF in Bezug auf die relative Wertentwicklung, das Risiko und andere nützliche Vergleiche gemessen wird.

**Ausschüttungsrendite:** Die Ausschüttungsrendite ist ein Maß für den gezahlten Cashflow. Sie ist die Summe der Ausschüttungen über 12 Monate geteilt durch den Nettoinventarwert (NAV) des Fonds.

**ETF:** Exchange Traded Fund: ein Fonds, der genau wie eine normale Aktie an der Börse gehandelt wird. ETFs können wie gewöhnliche Aktien während der Börsenhandelszeiten ge- und verkauft werden, während bei anderen Fonds nur einmal pro Tag ein Kurs ermittelt wird.

**Faktoren:** Ein Investmentansatz, der darauf abzielt, Wertpapiere zu identifizieren und in sie zu investieren, die bestimmte quantifizierbare Merkmale aufweisen. Gängige Beispiele für Faktoren sind Value, Quality und Momentum. Eine Faktorstrategie kann auf nur einen Faktor abzielen oder mehrere Faktoren kombinieren.

**GICS®- Sektor:** Global Industry Classification Standard (GICS). Die GICS Struktur besteht aus 11 Sektoren, 24 Industriegruppen, 68 Branchen und 157 Teilbranchen, in der S&P und MSCI alle großen öffentlichen Unternehmen kategorisiert haben.

**Hedged:** Das beabsichtigte Ergebnis der Verringerung der Belastung des Portfolios durch ein bestimmtes Risiko, z. B. das Risiko von Wechselkursschwankungen ("Währungsabsicherung").

**ICB Industrie-Sektor:** Die Industry Classification Benchmark (ICB) klassifiziert mehr als 70.000 Unternehmen und 75.000 Wertpapiere aus aller Welt und ermöglicht damit einen Vergleich zwischen Unternehmen über vier Klassifizierungsebenen und nationale Grenzen hinweg. Das ICB-System wird von der ICB Database unterstützt. Dies ist eine Datenquelle für die globale Sektorenanalyse, die von der FTSE International Limited geführt wird.

**Index:** Referenzindex; ein Vergleichsmaßstab für die Wertentwicklung eines Portfolios.

**Laufende Kosten:** basieren auf den annualisierten Aufwendungen. Sie verstehen sich ohne Portfolio-Transaktionskosten.

**OGAW Fonds:** Abkürzung für "Organismus für gemeinsame Anlagen in Wertpapieren". Im europäischen Rechtsrahmen versteht man darunter Investmentfonds, die in gesetzlich definierte Arten von Wertpapieren und anderen Finanzinstrumenten investieren (Wertpapierfonds).

**Replikationsmethode - Physisch:** Bei der physischen Replikation investiert ein Fonds direkt in Aktien des Referenz-Index.

**Replikationsmethode:** Strategie, die der Fonds zur Erreichung seines Ziels anwendet.

**SEDOL:** Die Stock Exchange Daily Official List (SEDOL) ist ähnlich der deutschen Wertpapierkennnummer (WKN) eine nationale Identifikationsnummer (National Securities Identifying Number) aus dem Vereinigten Königreich und Irland.

**OGAW Fonds:** Organismen für gemeinsame Anlagen in übertragbare Wertpapiere. Europäischer Regulierungsrahmen für ein Anlageinstrument, das in der gesamten Europäischen Union vermarktet werden kann.

**VALOR:** Die Valorennummer, kurz VALOR, ist in der Schweiz eine eindeutige Kennnummer börsennotierte Wertpapiere und Finanzinstrumente.

**Volatilität:** Wertschwankung.

**WKN:** Die Wertpapierkennnummer, abgekürzt WKN, ist eine in Deutschland verwendete sechsstellige Ziffern- und Buchstabenkombination zur Identifizierung von Wertpapieren.