

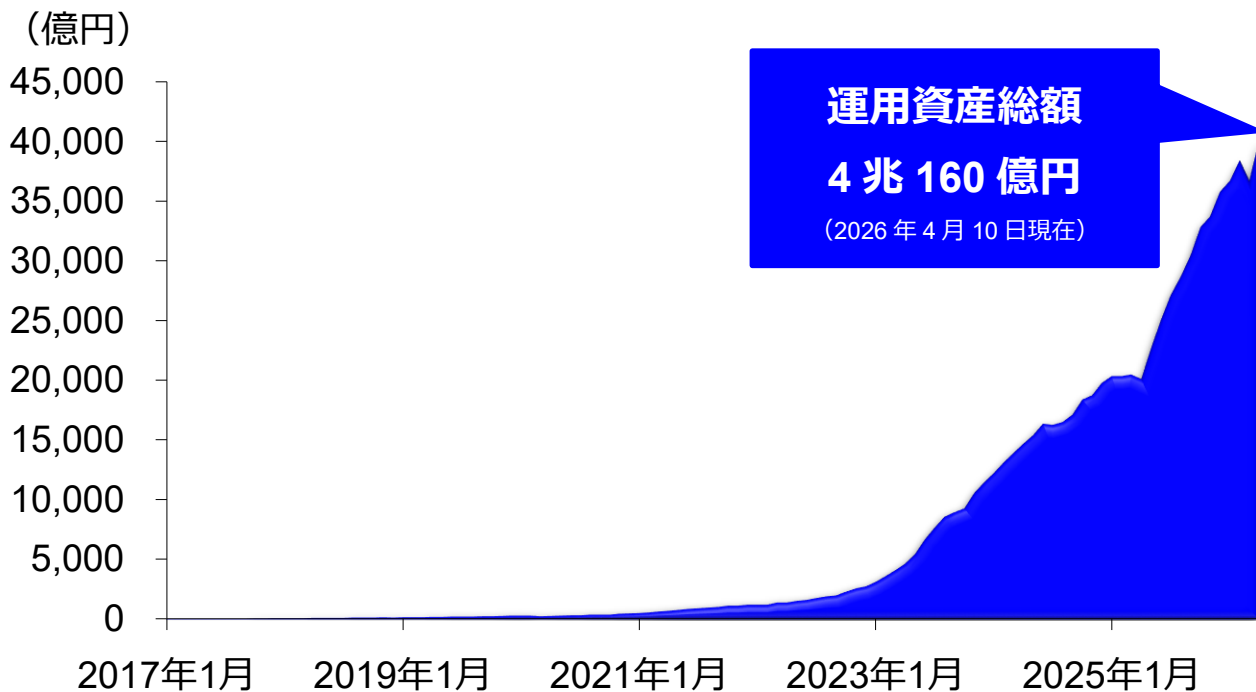
2026年4月21日
 インベスコ・アセット・マネジメント株式会社

**インベスコの「世界のベスト」：8ファンド合計で運用資産総額4兆円到達
 NISA 成長投資枠対象の〈為替ヘッジなし〉（年1回決算型）の
 運用資産額は単体で5,000億円超に
 2017年以降111カ月連続の資金純流入、2026年3月は過去2番目の資金純流入を記録**

インベスコ・アセット・マネジメント株式会社（代表取締役社長兼 CEO：佐藤秀樹、所在地：東京都港区）は同社が運用する公募追加型投資信託「インベスコ 世界厳選株式オープン【愛称：世界のベスト】」*1が、2026年4月10日時点で運用資産総額が、8ファンド合計で4兆円に到達し、4兆160億円になったことを発表いたします。

また、NISA 成長投資枠対象ファンドであるインベスコ 世界厳選株式オープン〈為替ヘッジなし〉（年1回決算型）は、2026年4月17日に単体で運用資産額が5,000億円を突破し、5,046億円となり、NISA 制度の利用対象ファンドとしても「世界のベスト」が選ばれています。

世界のベスト8ファンドの運用資産総額の推移



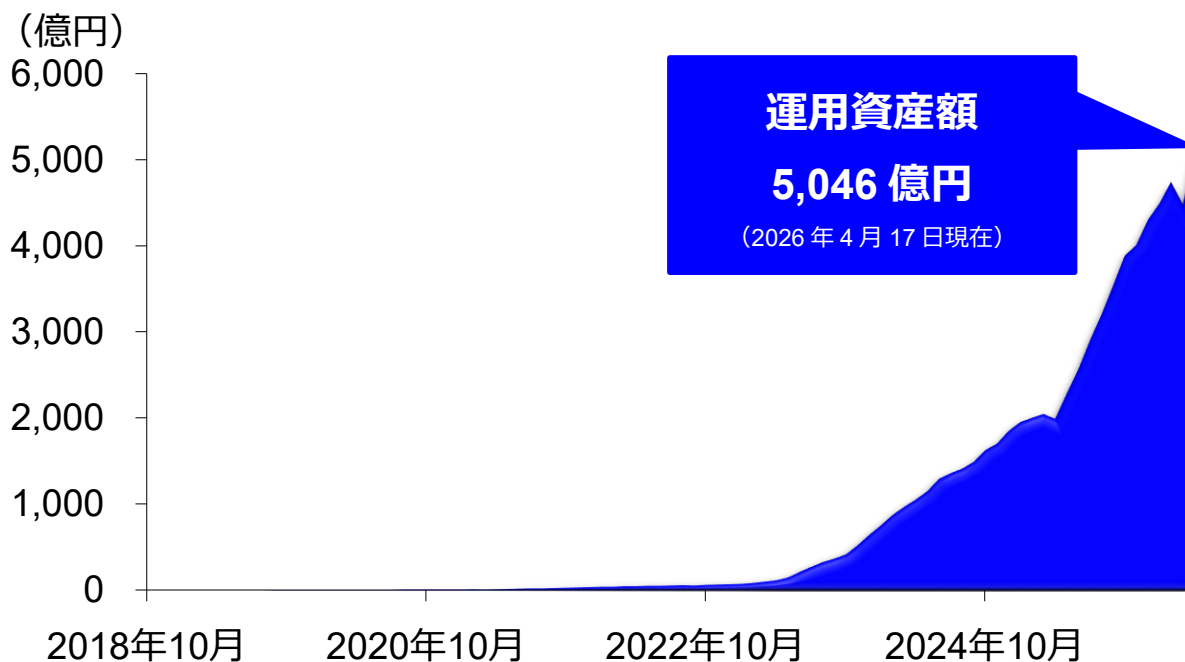
出所：インベスコ ※上記は最大で8つのファンドの合計値になります。
 グラフ期間：2017年1月～2026年4月、月次データ、各月末値（2026年4月のみ4月10日現在）
 上記は過去のデータであり、将来の成果を保証するものではありません。また、上記グラフは、便宜上2017年1月からのデータを表示しておりますが、2017年1月が運用開始日を表すわけではありません。

NISAの対象になる「世界のベスト」について

「世界のベスト」の8ファンドのうち、「インベスコ 世界厳選株式オープン<為替ヘッジあり>（年1回決算型）／<為替ヘッジなし>（年1回決算型）」および「インベスコ 世界厳選株式オープン<為替ヘッジあり>（奇数月決算型）／<為替ヘッジなし>（奇数月決算型）」は、NISAの成長投資枠の対象ファンドです。

NISA 成長投資枠の対象ファンドであるこれら4ファンドの中でも、<為替ヘッジなし>（年1回決算型）の運用資産額は単体で2026年4月17日に5,000億円を突破し、5,046億円となっております。

インベスコ 世界厳選株式オープン<為替ヘッジなし>（年1回決算型）の運用資産額の推移



出所：インベスコ ※上記はインベスコ 世界厳選株式オープン<為替ヘッジなし>（年1回決算型）の運用資産額の推移になります。

グラフ期間：2018年10月～2026年4月、月次データ、各月末値（2026年4月のみ4月17日現在）。ファンドの設定日は2018年10月5日。

上記は過去のデータであり、将来の成果を保証するものではありません。

インベスコでは、NISA 成長投資枠を活用した投資機会として「世界のベスト」をより広く知っていただくための広告展開を強化しています。あわせて、多様な商品設計への理解を深めていただき、投資家一人ひとりがご自身の投資特性や目的に合った商品を選択できるよう、今後も継続的に訴求してまいります。



「世界のベスト」の特徴

●株式投資の王道：「成長」+「配当」+「割安」に着目し、「世界のベスト」に厳選投資

日本を含む世界各国（エマージング国を除く）の株式の中から、「株式投資の王道」と考える「成長」+「配当」+「割安」に着目して、確信度の高い銘柄に厳選投資。

●選べる 8 ファンド：為替ヘッジの有無や決算回数で自分にあったファンドを選択可能

為替ヘッジの有無や決算回数を選べる全 8 ファンドをご用意し、幅広い投資家ニーズに対応。

●継続的な資金流入：2017 年以降、9 年超（111 カ月）連続で資金純流入

2017 年以降、9 年超（111 カ月）連続で資金純流入を記録し、2026 年 3 月の資金純流入額は、8 ファンド合計で 2025 年 9 月に記録した過去最高額の 1,976 億円に次ぐ 1,938 億円を記録しています。

「世界のベスト」について

「世界のベスト」は投資家の方々の多彩な投資ニーズにお応えするために決算の回数と為替ヘッジの有無で異なる、下記の合計 8 ファンドがあります。

<為替ヘッジあり>（毎月決算型） / <為替ヘッジなし>（毎月決算型）

<為替ヘッジあり>（年 1 回決算型） / <為替ヘッジなし>（年 1 回決算型）

<為替ヘッジあり>（奇数月決算型） / <為替ヘッジなし>（奇数月決算型）

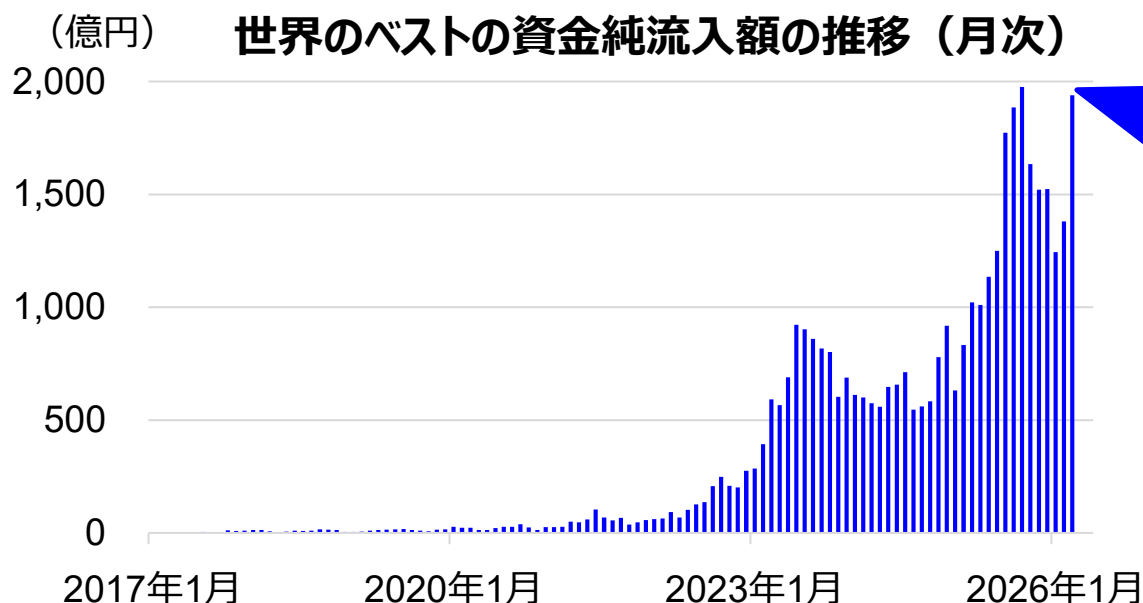
<為替ヘッジあり>（予想分配金提示型） / <為替ヘッジなし>（予想分配金提示型）

「世界のベスト」は、約 20,000 社ある世界の株式の中から、「株式投資の王道」と考える「成長」+「配当」+「割安」にこだわって「世界のベスト」に厳選投資する世界株式ファンドです。日本において**"25 年超の実績"**を持ち、**2026 年 3 月で 9 年を超える 111 カ月連続での資金純流入を記録しています*2**。また、**運用資産額ランキング第 1 位のグローバル株アクティブ・ファンド*3**です。



資金流入が続く「世界のベスト」

「世界のベスト」は8ファンド合計で、2026年3月末をもって、2017年以降111ヶ月連続で資金純流入を記録するとともに、「世界のベスト」の2026年3月の資金純流入額は、8ファンド合計で1,938億円となり、「世界のベスト」における資金純流入額としても過去2番目の額を記録しております。



過去2番目の
資金純流入
1,938億円
(2026年3月)

出所：インベスコ * 上記のグラフは最大8ファンドの合計。

グラフ期間：2017年1月～2026年3月、月次、各月間値。

上記は過去のデータであり、将来の成果を保証するものではありません。また、上記グラフは、便宜上2017年1月からのデータを表示しておりますが、2017年1月が運用開始日を表すわけではありません。

その他、当ファンドの特徴、リスク、費用、手数料、販売会社情報などの詳細については、以下特設サイトをご覧ください。

「世界のベスト」特設サイト：

<https://www.invesco.com/jp/ja/individual-investor/funds/featured-funds/global-best.html>

*1: 「インベスコ 世界厳選株式オープン<為替ヘッジあり>（毎月決算型）／<為替ヘッジなし>（毎月決算型）／<為替ヘッジあり>（年1回決算型）／<為替ヘッジなし>（年1回決算型）／<為替ヘッジあり>（奇数月決算型）／<為替ヘッジなし>（奇数月決算型）／<為替ヘッジあり>（予想分配金提示型）／<為替ヘッジなし>（予想分配金提示型）」（追加型投信／内外／株式）8ファンドの愛称。 ※「世界のベスト」は、インベスコ・アセット・マネジメント株式会社の登録商標です。

*2: 資金純流入は最大8ファンドの合計。資金純流入は、ファンドの設定額から解約額を差し引いたもの。連続期間は2017年1月～2026年3月。

*3: 2026年3月末時点 出所：QUICK 資産運用研究所調べ 国内公募の追加型株式投資信託（ETF、ラップ・SMA専用、DC専用を除く）を対象に QUICK 資産運用研究所による分類（地域：海外および内外、分類：グローバル株式および先進国株式（グローバル）のアクティブ型）におけるファンド純資産総額の順位。決算回数や為替ヘッジの有無など複数のコースが存在するファンドを合算して比較したもの。

【「世界のベスト」のリスクや費用などについて】

<投資リスク>

ファンドは預貯金とは異なり、投資元本は保証されているものではないため、基準価額の下落により、損失を被り、投資元本を割り込むことがあります。ファンドの運用による損益はすべて受益者に帰属します。

基準価額の変動要因

ファンドは実質的に国内外の株式など値動きのある有価証券等に投資しますので、以下のような要因により基準価額が変動し、損失を被ることがあります。

主なリスク

①価格変動リスク、②信用リスク、③カントリー・リスク、④為替変動リスク、その他の留意点などがあります。詳しくは、投資信託説明書（交付目論見書）をご覧ください。

* 基準価額の変動要因は、上記に限定されるものではありません

購入のお申し込みの際は、投資信託説明書（交付目論見書）をあらかじめまたは同時にお渡ししますので、必ず内容をご確認いただき、ファンドの内容・リスクを十分ご理解のうえ、ご自身でご判断ください。

<お客さまにご負担いただく費用>

購入時手数料 …………… **3.30%（税抜 3.00%）以内**

運用管理費用 …………… **年率 1.903%（税抜 1.73%）**

信託財産留保額 …………… **0.30%**

その他の手数料等 …… 上記費用の他に、保有期間などに応じてご負担いただく費用があります。お客さまにご負担いただく費用の合計額については、保有期間などに応じて異なりますので、表示することができません。

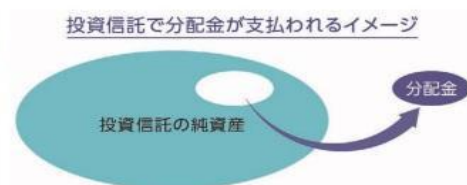
投資信託説明書（交付目論見書）、契約締結前交付書面等でご確認ください。

お客さまにご負担いただく費用の合計額については、保有期間などに応じて異なりますので、表示することができません。

■ 収益分配に関する留意事項

収益分配金に関する留意事項

■ 分配金は、預貯金の利息とは異なり、投資信託の純資産から支払われますので、分配金が支払われると、その金額相当分、基準価額は下がります。



■ 分配金は、計算期間中に発生した収益（経費控除後の配当等収益および評価益を含む売買益）を超えて支払われる場合があります。その場合、当期決算日の基準価額は前期決算日と比べて下落することになります。また、分配金の水準は、必ずしも計算期間におけるファンドの収益率を示すものではありません。

■ 受益者のファンドの購入価額によっては、分配金の一部ないし全部が、実質的には元本の一部払戻しに相当する場合があります。

インベスコについて

インベスコ・リミテッド（以下、「インベスコ」）は、「素晴らしい投資体験を通じて、人々の人生をより豊かなものにする」ことを会社の存在意義として掲げ、グローバルな運用力を提供する世界有数の独立系資産運用会社です。インベスコは、グローバル市場で培った特色ある運用力を強みとするブランドを傘下に収め、世界中の個人投資家、機関投資家などの顧客の資産運用ニーズに対し、グループの総合力を結集して包括的な解決策を提供しています。インベスコは、世界 20 カ国以上に拠点を置き、ニューヨーク証券取引所に上場しています（証券コード：IVZ）。インベスコに関する詳しい情報は、ウェブサイト（英語）で入手することができます。

<https://www.invesco.com/corporate/en/home.html>

インベスコ・アセット・マネジメント株式会社について

インベスコ・アセット・マネジメント株式会社は、「素晴らしい投資体験を通じて、人々の人生をより豊かなものにする」ことを会社の存在意義として掲げ、グローバルな運用力を提供する世界有数の独立系資産運用会社インベスコの日本拠点です。インベスコ・アセット・マネジメント株式会社は、内外の公的年金・企業年金、事業法人、銀行や保険会社など機関投資家を対象に、株式や債券などの伝統的な投資戦略からオルタナティブなど非伝統的な投資戦略まで幅広い商品およびサービスを提供しています。また、銀行・証券会社・保険会社などを通じて個人投資家向けの投資信託およびサービスを提供しています。インベスコ・アセット・マネジメント株式会社に関する詳しい情報は、ウェブサイトで入手することができます。

<https://www.invesco.com/jp/ja/>

その他の留意事項

当資料はインベスコ・アセット・マネジメント株式会社が設定・運用する投資信託についてお伝えすることのみを目的として作成したプレスリリースであり、金融商品取引法に基づく開示書類ではありません。当資料は信頼できる情報に基づいて作成されたものですが、その情報の確実性あるいは完結性を表明するものではありません。また、過去の運用実績は、将来の運用成果を保証するものではありません。当資料で詳述した分析は、一定の仮定に基づくものであり、その結果の確実性を表明するものではありません。分析の際の仮定は変更されることもあり、それに伴い当初の分析の結果と差異が生じる場合があります。当資料の中で記載されている内容、数値、図表、意見などは特に記載がない限り当資料作成時点のものであり、今後予告なく変更されることがあります。ファンドの購入のお申し込みの場合には、投資信託説明書（交付目論見書）を販売会社よりあらかじめまたは同時にお渡しますので、必ず内容をご確認の上、ご自身でご判断ください。投資信託は預金や保険契約と異なり、預金保険機構または保険契約者保護機構の保護の対象ではありません。また、登録金融機関は投資者保護基金には加入しておりません。ファンドのお取引に関しては、金融商品取引法第 37 条の 6 の規定（いわゆるクーリングオフ）の適用はありません。ファンドは、実質的に国内外の値動きのある有価証券など（外貨建資産には、為替変動リスクもあります。）に投資しますので、基準価額は変動します。したがって、元本が保証されているものではありません。これらの運用による損益はすべて受益者の皆様に帰属します。

インベスコ・アセット・マネジメント株式会社

金融商品取引業者 関東財務局長(金商)第 306 号

加入協会 一般社団法人資産運用業協会、日本証券業協会

インベスコ・アセット・マネジメント株式会社

〒106-6114 東京都港区六本木六丁目 10 番 1 号 六本木ヒルズ森タワー 14 階

HP : <https://www.invesco.com/jp/>